

БАНКА

АД ДОБОЈ

**ИЗВЈЕШТАЈ О ПОСЛОВАЊУ ЗА
2022. ГОДИНУ**

Добој, мај 2023. година

САДРЖАЈ:

Европска повеља о води	4
Увод.....	5
I СЕКТОР ЗА ПРАВНЕ ПОСЛОВЕ И ИНФОРМАЦИОНУ ТЕХНОЛОГИЈУ	6
1. Опште информације о раду.....	6
1.1. Дјелатност предузећа	6
1.2. Структура власника капитала	7
2. Структура запослених	7
3. Активности Скупштине акционара, Надзорног одбора и Одбора за ревизију.....	9
II СЕКТОР ЗА ТЕХНИЧКЕ ПОСЛОВЕ	12
1. Производња воде	12
1.1. Производња воде по мјесецима	12
1.2. Однос произведене воде	14
1.3. Однос планиране и произведене количине воде.....	14
1.4. Однос произведене и фактурисане количине воде.....	14
2. Контрола и квалитет воде.....	16
2.1. Табеларни приказ интерне и екстерне контроле воде	16
2.2. Прање резервоара и хидрантске мреже	17
3. Прикључци на водоводну и канализациону мрежу	17
4. Одржавање система и грађевинских објеката.....	17
5. Инвестиције.....	17
5.1. Инвестиције у основна средства.....	18
5.2. Набавка опреме	19
III СЕКТОР ЗА КОМЕРЦИЈАЛНЕ ПОСЛОВЕ И СЕКТОР ЗА РАЧУНОВОДСТВО И ФИНАНСИЈЕ	20
1. ИЗВЈЕШТАЈ КОМЕРЦИЈАЛНОГ СЕКТОРА	20
1.1. Јавне набавке.....	20
1.1.1. Преглед вриједнијих уговора закључених поступком јавних набавки.....	20
1.2. Анализа степена наплате	22
1.3. Однос фактурисане количине воде.....	23
2. ИЗВЈЕШТАЈ СЕКТОРА ЗА РАЧУНОВОДСТВО И ФИНАНСИЈЕ	24
2.1. Приходи	24

2.2.Расходи	25
2.3.Структура прихода и расхода.....	28
2.4.Преглед пословања у 2022.години по групама прихода и расхода	29
2.5.Преглед обавеза и потраживања у Водовод а.д. Добој.....	30
2.5.1. Краткорочна потраживања од купаца	30
2.5.2. Дугорочна потраживања од купаца која доспијевају до годину дана.....	30
2.5.3. Остала потраживања	31
2.5.4. Рекапитулација потраживања.....	31
2.5.5.Обавезе према добављачима	32
2.5.5.1.Преглед краткорочних обавеза према добављачима	32
2.6.Анализа финансијског положаја	33
2.6.1.Анализа ликвидности.....	33
2.6.2.Рацио финансијске стабилности	33
2.6.3.Солвентност	34

IV ИНФОРМАЦИЈЕ О ДУГОРОЧНИМ ПРОЈЕКТИМА

ИЗГРАДЊЕ И ОДРЖАВАЊА ВОДОВОДНЕ И

КАНАЛИЗАЦИОНЕ МРЕЖЕ

1.План развоја и инвестиција у наредном периоду	355
1.1. Систем за водоснабдијевање.....	365
1.2. Систем канализације	366
1.3.Остали планови развоја.....	366
Закључак	37

Европска повеља о води

*“Вода не познаје границе, вода је људски проблем.
Без воде нема живота. Она је драгоцјено добро, неопходно у свакој људској
дјелатности. Слатководни ресурси воде нису неусигурни. Неопходно их је
сачувати, контролисати и ако је могуће повећавати”*

Историјат

Водовод Добој постоји дуже од 100 година што јасно указује да се ради о водоводном систему који је грађен дуги низ година, по фазама, од различитих цјевних материјала.

У свом систему има двије основне пумпне станице (Руданка и Луке) и двије препумпне станице (Рајчиновац и Крчевине 1).

Систем водоснабдијевања Водовода Добој располаже са 32 бунара од којих се 18 налази на локацији Луке, 12 на локацији Руданка и 2 на локацији Придјел. Њихово прихрањивање се врши искључиво инфилтрираним водама ријеке Босне.

Укупан резервоарски капацитет којим располаже Водовод Добој износи 3000 м³.

Град Добој (подручје бивше општине Добој) према прелиминарним резултатима пописа који је обављен 2013. године има око 77000 становника док градско подручје има око 33.000. Градски водовод снабдијева око 42000 становника.

Увод

Извјештај о пословању за 2022.годину обухвата све активности посматраног периода које су утицале на пословни резултат предузећа.

Закон о рачуноводству и ревизији и Члан 67. Статута Водовода а.д. Добој прописује правила за израду и чување Годишњег извјештаја о пословању.

Поред законске обавезе израде Извјештаја о пословању, не мање важан разлог израде је и пружање свих информација неопходних за доношење исправних пословних одлука како менаџмента предузећа тако и власника капитала.

Извјештај обухвата све организационе дијелове предузећа, те обраду и представљање свих битних информација које ће служити и за планирање пословања у наредном периоду.

Извјештај се састоји од три основна дијела:

-први дио се односи на сектор за правне послове и информациону технологију у којем је приказана шема организационих јединица, структура запослених, власничка структура капитала као и све активности Правне службе.

-други дио извјештаја обрађује Технички сектор предузећа. У овом дијелу налази се извјештај о раду Службе за контролу и квалитет воде, приказ количина произведене воде, као и активности изградње и одржавања водоводног и канализационог система.

-трећи дио извјештаја односи се на Комерцијални и Финансијски сектор, који обрађује јавне набавке, структуру прихода и расхода, анализу степена наплате воде, приказ значајнијих обавеза и потраживања, као и анализу показатеља пословања.

Све потребне податке за израду овог извјештаја доставиле су стручне службе из организационих јединица Водовода а.д. Добој.

I СЕКТОР ЗА ПРАВНЕ ПОСЛОВЕ И ИНФОРМАЦИОНУ ТЕХНОЛОГИЈУ

Сектор броји 12 запослених радника. У оквиру Сектора воде се потребне евиденције из области радних односа, пензијско-инвалидског осигурања, потребне евиденције о кадровима, кретању и броју запослених, структури запослених радника као и послови заштите на раду и послови противпожарне заштите.

Запослени у сектору заступају предузеће у споровима код судова и других органа, подnose тужбе, жалбе, приговоре и користе друга правна средства у име предузећа. У оквиру Сектора пружа се потребна стручна помоћ у припреми и вођењу сједница Надзорног одбора и Одбора за ревизију као и припреми Скупштине акционара.

1. Опште информације о раду

1.1. Дјелатност предузећа

На сједници Скупштине акционара 27. 06. 2019. године извршене су измјене Статута друштва у циљу усклађивања дјелатности пословања са новим прописима.

Дјелатности предузећа су:

- Прикупљање, пречишћавање и снабдијевање водом,
- Канализација,
- Производња освјежавајућих пића, производња минералне воде и других флашираних вода,
- Изградња цјевовода за течности и гасове,
- Изградња хидрограђевинских објеката,
- Увођење инсталације водовода, канализације, гаса и инсталација за гријање и климатизацију,
- Остале специјализоване грађевинске дјелатности,
- Одржавање и поправка моторних возила,
- Трговина на велико машинама за рударство и грађевинарство,
- Трговина на велико робом од метала, инсталационим материјалом, уређајима и опремом за воду и гријање,
- Трговина на велико хемијским производима,
- Трговина на мало робом од метала, бојама и стаклом у специјализованим продавницама,
- Друмски превоз робе,
- Дјелатности ресторана и услуге доставе хране,
- Архитектонске дјелатности,
- Инжењерске дјелатности и с њима повезано техничко савјетовање,
- Техничко испитивање и анализа,
- Уклањање објеката,
- Припремни радови на градилишту,
- Испитивање терена за градњу бушењем и сондирањем
- Услуге пресељења,

- Претовар терета,
- Услуге оглашавања (представљања) преко медија,
- Изнајмљивање и давање у закуп (лизинг) аутомобила и моторних возила лаке категорије,
- Изнајмљивање и давање у закуп (лизинг) камиона,
- Изнајмљивање и давање у закуп (лизинг) машина и опреме за грађевинарство,
- Изнајмљивање и давање у закуп (лизинг) осталих машина, опреме и материјалних добара.

1.2. Структура власника капитала

Табела бр.1

ОПИС	БРОЈ АКЦИЈА		% УЧЕШЋА У ВРИЈЕДНОСТ
	УКУПНО	СА ПРАВОМ ГЛАСА	
1	2	3	4
Град Добој	5670934	5670934	64,148232
ЗИФ актива инвест. фонд а.д. Бања Лука	973629	973629	11,013455
ПРЕФ а.д. Бања Лука	810119	810119	9,163870
Фонд за реституцију РС а.д. Бања Лука	405060	405060	4,581941
ЗИФ Борс инвест фонд а.д. Бања Лука	49241	49241	0,557002
Ситни акционари	931376	931376	10,535502
УКУПНО:	8840359	8840359	100

Град Добој има већински пакет акција са правом гласа у износу од 64,148232 %.

2. Структура запослених

Водовод а.д. Добој све пословне активности обављао је са 110 запослених радника.

Табела бр.2

СТРУЧНА СПРЕМА	2021	2022	Индекс 3/2
	БРОЈНО СТАЊЕ		
1	2	3	5
ВСС	39	36	92
ВШ	1	-	-
ССС	26	21	81
ВКВ	7	7	100
КВ	29	35	120
ПК	0	0	0
НК	10	11	110
УКУПНО:	112	110	98

Из претходне табеле се види да је у 2022. години број радника смањен у односу на 2021. годину. До смањења је дошло због природног одлива радника (одлазак у пензију, истек уговора на одређено вријеме).

Табела бр.3

Ред.Бр.	Назив организационе јединице	Број радника
	1	2
1.	Управа	6
2.	Помоћници директора	1
3.	Интерна ревизија	1
4.	Сектор за правне послове и информациону технологију	12
5.	Сектор за комерцијалне послове	17
6.	Сектор за рачуноводство и финансије	6
7.	Технички сектор	64
7.1.	Сектор за техничку припрему	9
7.2.	Одјељење за изградњу и одржавање водоводне мреже	22
7.3.	Одјељење за изградњу и одржавање канализационе мреже, заштитних зона изворишта и објеката	5
7.4.	Одјељење механизације	10
7.5.	Одјељење за производњу воде, одржавање електромашинске опреме и сервис водомијера	16
7.6.	Одјељење за праћење неприходоване воде и детекцију кварова	2
8.	Сектор за развој и пројектовање	3
УКУПНО:		110

Структура запослених се није значајније мијењала.

У складу са наведеним надлежностима Сектора у 2022. години предузете су сљедеће активности:

I – Покренути судски спорови у 2022. години

У 2022. години покренуто је 78 судских спорова против физичких лица која су нередовно плаћала своје обавезе. Такође је покренуто 3 спора против правних лица.

II - У току 2022. године одржане су :

1. Двије сједнице Скупштине акционара,
2. Тринаест сједница Надзорног одбора,
3. Седам сједница Одбора за ревизију.

3. Активности Скупштине акционара, Надзорног одбора и Одбора за ревизију у 2021. години

СКУПШТИНА АКЦИОНАРА

Годишња сједница Скупштине акционара одржана 22. 06. 2022. године

На наведеној сједници кандидовано је 5 тачака дневног реда на основу којих је донесено 9 одлука.

На самом почетку сједнице прочитан је Извјештај Комисије за гласање о присутности броја акционара након чега је и донесена одлука о усвајању истог. Слиједило је доношење одлуке о усвајању записника са 15. ванредне сједнице Скупштине акционара.

Донесене су и одлуке о усвајању Извјештаја независног ревизора о ревизији Финансијских извјештаја за 2021. годину, Извјештаја о пословању Друштва за 2021. годину, Финансијски извјештаја Друштва за 2021. годину.

Поред претходних усвојени су и Извјештаји о раду Одбора за ревизију за 2021. годину, Извјештај о рачуноводству и финансијском извјештавању по члану 9. тачке к), Извјештај о рачуноводству и финансијском извјештавању по члану 9. тачке 3. и Извјештај о раду Надзорног одбора.

XVI ванредна сједница одржана 23. 12. 2022. године

За 16. ванредну сједницу кандидоване су 4 тачке дневног реда на основу којих су донесене 4 одлуке.

Као што је и уобичајено на самом почетку сједнице усвојен је Извјештај Комисије за гласање као и записник са Годишње скупштине одржане 22. 06. 2022. године.

Донесена је и Одлука о усвајању Плана пословања за 2023. годину као и Одлука о усвајању Плана пословања „Водовод“ а.д. Добој за 2023. – 2025. годину.

НАДЗОРНИ ОДБОР

Од 01. 01. – 31. 12. 2022. године одржано је 13 сједница и донесено 72 одлука и 2 закључка, по распореду и садржају како слиједи:

XXII редовна сједница Надзорног одбора одржана 19. 01. 2022. године

На наведеној сједници се дискутовало о 6 тачака дневног реда по којима је и донесено 5 одлука.

Одлуке које су донесене на наведеној сједници односиле су се на усвајање записника са претходне сједнице, куповину земљишта за изградњу бунара на локацији „Аде“ – придјел, утврђивање критеријума за куповину земљишта, именовање Комисије за провођење поступка куповине земљишта и одлуке о покретању поступка јавних набавки.

XXIII редовна сједница Надзорног одбора одржана 10. 02. 2022. године

Наведена сједница садржавала је дневни ред од 6 тачака по којима је донесено 5 одлука.

На поменутој сједници донесене су одлуке о усвајању записника, одлука о Извјештају Централне пописне комисије, одлука о књижењу разлика утврђених пописом и стању у књиговодству на дан 31. 12. 2021. године, одлука о измјени и допуни Плана јавних набавки за 2022. годину и одлука о покретању поступка јавне набавке.

XXIV редовна сједница Надзорног одбора одржана 29. 03. 2022. године

Наведена сједница је сазвана са 5 тачака дневног реда по којима су донесене 4 одлуке.

Једна од донесених одлука односила се на усвајање записника са претходне сједнице док се остале одлуке односе на разрешење вршиоца дужности директора, разрешење вршиоца дужности извршног директора за комерцијално финансијске послове и одлука о именовању вршиоца дужности директора.

XXV редовна сједница Надзорног одбора одржана 19. 05. 2022. године

Наведена сједница је одржана у сврху сазивања годишње Скупштине акционара а на исту је предложен дневни ред од 11 тачака по коме је донесено 12 одлука.

Као што је на почетку наведено да је сједница одржана у сврху сазивања годишње Скупштине тако је и донесена одлука о сазивању исте која је објављена у дневним новинама као и на порталу берзе.

У наставку сједнице усвојен је записник са претходно одржане сједнице, одлука о утврђивању приједлога по питању Извјештаја о раду Надзорног одбора за одређени период, усвојени су Извјештај независног ревизора о ревизији финансијских извјештаја за 2021. годину, Извјештај о пословању Друштва за 2021. годину и Финансијски извјештај за 2021. годину.

Поред наведеног донесене су одлуке о усвајању Извјештаја о раду Одбора за ревизију као и Извјештаји о рачуноводству и финансијском извјештавању по члану 9. тачке К) и Извјештај о уговорима закљученим између јавног предузећа и повезаних лица по члану 9. тачке 3. Поред ових донесене су и одлуке о измјени и допуни Плана јавних набавки за 2022. годину као и одлука о усвајању Извјештаја о проведеним јавним набавкама.

Такође донесена је одлука о именовању вршиоца дужности извршног директора за комерцијално финансијске послове.

XXVI редовна сједница Надзорног одбора одржана 02. 06. 2022. године

Наведена сједница садржавала је 4 тачке дневног реда по којој су донесене 3 одлуке.

У наставку сједнице донесене су одлука о разрјешењу вршиоца дужности замјеника директора, одлука о давању сагласности на хипотеку због закључења репрограма обавеза за порезе и доприносе и одлука о покретању поступка јавне набавке.

XXVII редовна сједница Надзорног одбора одржана 21. 07. 2022. године

Предложени дневни ред за наведену сједницу садржавао је 6 тачака дневног реда по којима је донесено 5 одлука.

У наставку сједнице усвојен је записник са претходне сједнице, донесена одлука о куповини земљишта, одлука о утврђивању критеријума за куповину земљишта као и одлука о именовању Комисије за провођење поступка куповине земљишта.

На истој сједници донесена је и одлука о измјени и допуни Плана јавних набавки за 2022. годину.

XXVIII редовна сједница Надзорног одбора одржана је 18. 08. 2022. године

Наведена сједница је садржавала 5 тачака дневног реда по којој су донесене 4 одлуке.

У наставку сједнице усвојен је записник са претходне сједнице, донесене одлуке о усвајању Извјештаја о пословању и Финансијског извјештаја за период од 6 мјесеци као и одлука о измјени и допуни Плана јавних набавки за 2022. годину.

XXX редовна сједница Надзорног одбора одржана је дана 17. 10. 2022. године

Наведени дневни ред садржавао је 7 тачака дневног реда по којима су донесене 6 одлука.

На овој сједници донесене су одлуке које се односе на разрјешење вршиоца дужности директора, одлука о разрјешењу вршиоца дужности замјеника директора, одлука о именовању вршиоца дужности директора, одлука о именовању вршиоца дужности замјеника директора, одлука о разрјешењу вршиоца дужности извршног директора за комерцијално финансијске послове и одлука о именовању вршиоца дужности извршног директора за комерцијално финансијске послове.

XXXI редовна сједница Надзорног одбора одржана је 25. 10. 2022. године

Предложени дневни ред за наведену сједницу садржавао је 4 тачке дневног реда по којима су донесене 3 одлуке.

На овој сједници донесена је одлука о усвајању два записника, одлука о поништењу огласа о куповини земљишта као и одлука о утврђивању критеријума за куповину земљишта.

XXXII редовна сједница Надзорног одбора одржана је 07. 11. 2022. године

Наведени дневни ред садржавао је 5 тачака дневног реда по којима су донесене 4 одлуке.

На овој сједници донесена је одлука о усвајању записника, одлука о измјени и допуни Одлуке о водоводу и канализацији, одлука о методологији за одређивање цијена за услуге испоруке воде и одводњу отпадних вода као и одлука о усвајању приједлога о корекцији цијене услуге производње и испоруке воде и одводње отпадних вода.

XXXIII редовна сједница Надзорног одбора одржана је 06. 12. 2022. године

Наведена сједница је одржана у сврху сазивања ванредне Скупштине акционара а на исту је предложен дневни ред од 9 тачака по коме је донесено 6 одлука и 2 закључка.

У наставку сједнице усвојен је записник са претходне сједнице и донесена одлука о усвајању истог, одлука о усвајању Плана јавних набавки Друштва за 2023. годину, одлука о утврђивању листе кандидата за чланове Комисије за јавне набавке за 2023. годину, одлука о измјени и допуни Пословника о раду Надзорног одбора, одлука о сазивању ванредне Скупштине акционара Друштва и утврђивање дневног реда за исту, одлука о измјени и допуни Плана јавних набавки за 2022. Годину.

XXXIV редовна сједница Надзорног одбора одржана 26. 12. 2022. године

На наведеној сједници се дискутовало о 9 тачака дневног реда по којима је и донесено 8 одлука.

На сједници је усвојен записник са 33. редовне сједнице Надзорног одбора, затим је донесена одлука о разрјешењу вршиоца дужности директора, одлука о разрјешењу вршиоца дужности извршног директора за комерцијално финансијске послове, одлука о именовању вршиоца дужности директора, затим одлука о именовању вршиоца дужности извршног директора за комерцијално финансијске послове.

У наставку сједнице усвојене су и одлука о куповини земљишта, одлука о утврђивању критеријума за куповину земљишта и одлука о именовању Комисије за провођење поступка куповине земљишта.

ОДБОР ЗА РЕВИЗИЈУ

У 2022. години Одбор за ревизију одржао је 7 сједница. На својим сједницама разматрао је све извјештаје односно бавио се питањима из пословања, примјене прописа и стандарда из области рачуноводства и ревизије, доносио закључке, одлуке и препоруке и тако на један одређен начин активно сарађивао са Управом и Надзорним одбором а све у циљу заједничког ангажовања на реализацији пословних циљева и остваривања планских задатака. Одбор за ревизију је својим препорукама Управи настојао да се побољша квалитет пословања, тј. усаглашавање потраживања, ефикаснија наплата потраживања, смањење трошкова, смањењу губитка у систему дистрибуције воде и то све у циљу ефикасног коришћења ресурса свих врста и смањењу ризика који би могли негативно утицати на пословање.

II СЕКТОР ЗА ТЕХНИЧКЕ ПОСЛОВЕ

1. Производња воде

У току 2022. године у систему Водовод а.д. Добој остварена производња воде је приказана табеларно по мјесецима односно за цијелу годину.

Поред произведене воде за 2022. годину дата су табеларна поређења:

- Однос произведене воде за 2022. и 2021. годину
- Однос планиране и произведене воде за 2022. годину
- Однос произведене и фактурисане воде 2022. годину


1.1. Производња воде по мјесецима у 2022. години

Табела бр.4

МЈЕСЕЦ	2021. m ³	2022. m ³	Индекс (3/2)
1	2	3	4
ЈАНУАР	194.732	195.814	100
ФЕБРУАР	177.134	178.391	100
МАРТ	194.079	194.821	100
АПРИЛ	194.827	191.736	98
МАЈ	192.537	205.294	106
ЈУН	194.926	204.415	105
ЈУЛ	210.179	222.620	105
АВГУСТ	214.272	216.953	101
СЕПТЕМБАР	188.319	214.357	114
ОКТОБАР	199.642	202.603	101
НОВЕМБАР	201.197	200.788	99
ДЕЦЕМБАР	200.872	206.986	103
УКУПНО:	2.362.716	2.434.778	103

У 2022. години дошло је до повећања произведене воде у односу на 2021. годину што се види из претходне табеле која показује произведене количине по мјесецима.

ПРОИЗВОДЊА ВОДЕ ПО МЈЕСЕЦИМА ИЗРАЖЕНА У (l/s) ЗА 2000,2001,2002,2003,2004,2005,
2006,2007,2008,2009,2010,2011,2012,2013,2014,2015,2016,2017,2018,2019,2020,2021,2022.GOD.



Слика 1 – Производња воде по мјесецима изражена у (l/s)

1.2. Однос произведене воде за 2021. и 2022. годину

Табела бр. 5

Укупно произведене воде у 2022. години	Укупно произведене воде у 2021. години	Више произведено у 2022. години	Више произведено у 2022. години
2.434.778	2.362.716	72.062	2,96
1	2	3	4
м ³	м ³	м ³	%
произведене воде у 2022. години	произведене воде у 2021. години	произведено у 2022. години	произведено у 2022. години

У 2022. години произведено је више за 2,96% воде него у 2021. години.

1.3. Однос планиране и произведене количине воде у 2022. години

Табела бр. 6

Планирано у 2022	Произведено у 2022	Мање произведено од планираног	Мање произведено од планираног
2.616.700	2.434.778	181.922	6,95
1	2	3	4
м ³	м ³	м ³	%
Планирано у 2022	Произведено у 2022	Мање произведено од планираног	Мање произведено од планираног

Произведена количина воде у односу на планирану је мања за 6,95%

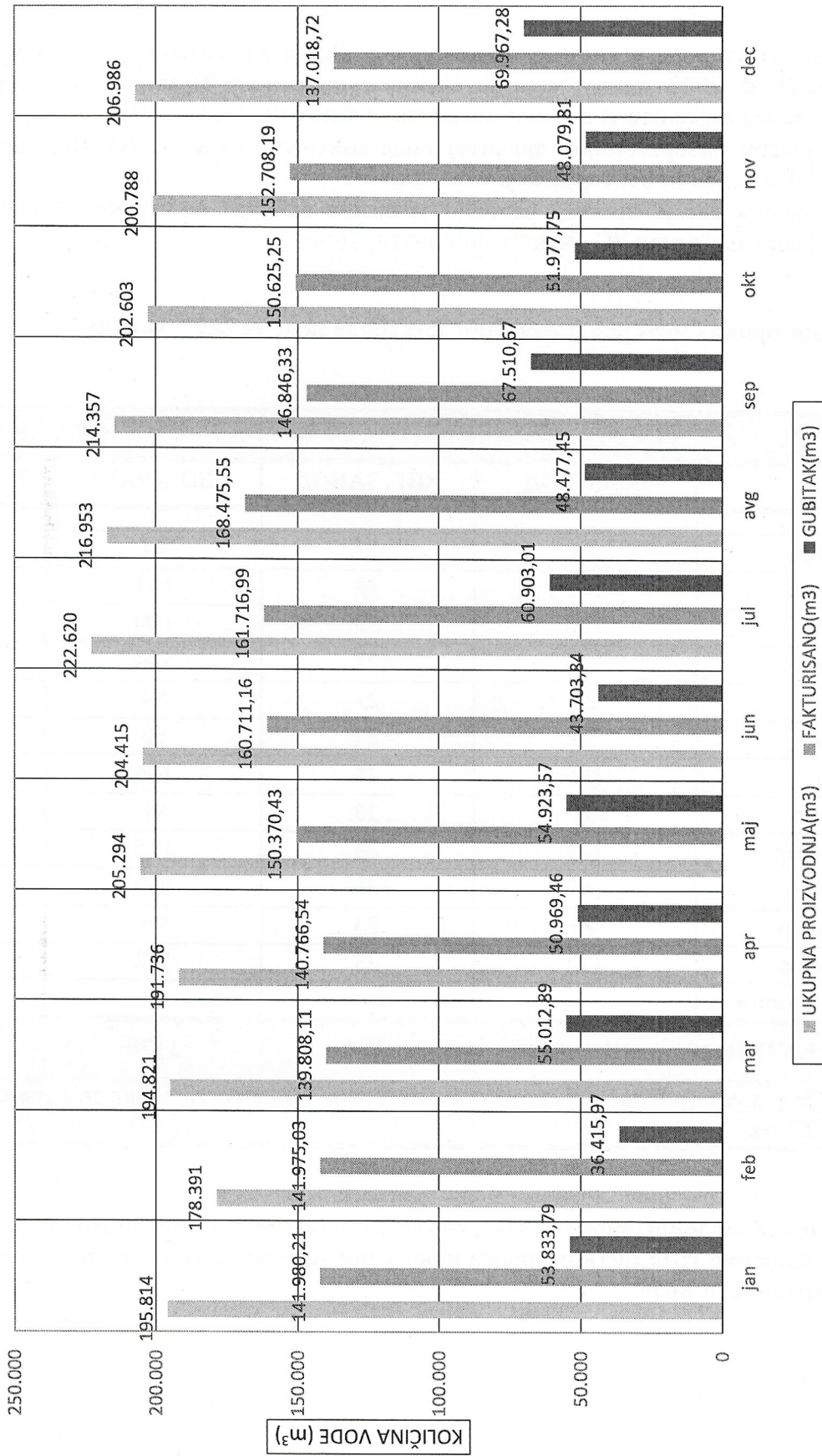
1.4. Однос произведене и фактурисане количине воде у 2022. години

Табела бр. 7

Произведено у 2022.	Фактурисано у 2022.	Разлика	Разлика
2.434.778	1.793.003	641.775	26,36
1	2	3	4
м ³	м ³	м ³	%
Произведено у 2022.	Фактурисано у 2022.	Разлика	Разлика

Разлика произведене и фактурисане воде односно „Губитак“ у 2022. години износи 26,36%. Овај треба напоменути да у овај проценат губитка улази и количина воде која се утроши за прање резервара и испирање мреже два пута у години дана, тако да је тај проценат губитка још мањи. Губитак за 2021. годину износио је 24,40%.

MJESEČNA PROIZVEDENA, FAKTURISANA VODA (m³) I GUBITAK U 2022.GOD.



Слика 2 – Приказ произведене, фактурисане количине и губитка воде

2. Контрола и квалитет воде

Контрола квалитета воде у систему Водовод а.д. Добој проведена је по плану контроле квалитета воде за 2022.годину, који је сачињен на основу Правилника о здравственој исправности воде намјењене за људску потрошњу (Сл.гл.РС број 88/17).

Упоредо са нашом лабораторијом квалитет воде контролисао је и ЈЗУ Институт за јавно здравство РС-Регионални центар Добој.

У наредној табели дат је преглед редовно урађених анализа од стране Водовода и ЈЗУ Институт за јавно здравство РС-Регионални центар Добој.

2.1.Табеларни приказ интерне и екстерне контроле воде за 2022. годину

Табела бр.8

МЈЕСЕЦ	БАКТЕРИОЛОШКА АНАЛИЗА		ХЕМИЈСКА АНАЛИЗА	
	ВОДОВОД	ХИГ. ЗАВОД	ВОДОВОД	ХИГ. ЗАВОД
1	2	3	4	5
Јануар	64	23	64	23
Фебруар	101	23	101	23
Март	100	23	100	23
Април	104	23	104	23
Мај	84	23	84	23
Јун	96	23	96	23
Јул	106	23	106	23
Август	91	23	91	23
Септембар	115	28	115	28
Октобар	102	26	102	23
Новембар	96	23	96	23
Децембар	122	23	122	23
Ванредни узорци		-		-
УКУПНО:	1.181	284	1178	281
*Извршена је једна периодична анализа воде стране Института за јавно здравље Бања Лука за 2022. год.				

На основу горе наведеног, можемо закључити да је Водовод током цијеле године, редовно снабдијевао град питком водом како у погледу потребних количина тако и у погледу исправности воде.

2.2. Прање резервоара и хидрантске мреже

Сабирни базени пумпних станица Добој и Руданка, као и висински резервоари су опрани два пута у години, како је то и било предвиђено у плану за 2021. годину. Изузетак је ПС Руданка чији су базени у току 2021. год. опрани пет пута.

Такође, водоводна мрежа са хидрантима испрана је два пута у току године.

Контрола квалитета воде као и одржавање система (прање резервоара и испирање мреже) у потпуности је реализовано како је то предвиђено планом за 2021. годину односно како је законом прописано за област којом се бавимо (Сл.гл.РС број 88/17). У 2021. години утрошено је 1.315 килограма хлора за дезинфекцију воде.

3. Прикључци на водоводну и канализациону мрежу

У 2022. Години:

- Изведено је 92 индивидуалних прикључка на водоводну мрежу,
- Изведен је 7 индивидуални прикључак на канализациону мрежу,
- Прикључено је 4 СПО колективног становања,
- Прикључена су 5 пословна објекта,
- Издато је 154 сагласности (коначне, начелне и сл)
- Урађено 9 тендерских документација,

4. Одржавање система и грађевинских објеката

Мјеродавни параметри за успјешан рад на одржавању система су редовно и квалитетно снабдијевање водом у протеклој години, како у количини тако и уопгледу квалитета, што се може исказати кроз одређене нумеричке вриједности интервенција на водоводној и канализационој мрежи и раду на препумпној станици.

Сви послови који су били везани за редовно и ванредно одржавање канализационе мреже коју одржава ово предузеће су у потпуности извршени на вријеме.

Током 2022. године препумпна станица је радила укупно 0 сати.

Током протекле године имали смо на водоводној мрежи 322 ванредне интервенције и 88 интервенција на канализационој мрежи.

У 2022. години замијењено је 731 водомјер, док је у претходној години замијењено 717 водомјера.

5. Инвестиције у 2022. години

5.1. Инвестиције у земљиште

Табела бр.9

Ред. Број	Опис радова	Вриједност изведених радова
1	Куповина земљишта	146.895
УКУПНО:		146.895 КМ

У 2022.години, водовод је из властитих средстава инвестирао у куповину земљишта за проширење изворишта у износу 146.895 КМ

5.2.Набавка опреме

Као и претходних година и у 2022.години дио набавке се односи на замјену дотрајале опреме.

У наредној табели навели смо опрему набављену у 2022.години. Набављена опрема финансирана је из властитих средстава.

Табела бр.10

Ред. бр.	Основно средство	Вриједност средства
1	Камион кипер са дизалицом	228.000
2	Приколица за камион	71.700
3	Пумпе за бунаре	12.303
4	Вибронабијач	5.990
5	Тример и косачица	5.994
6	Канцеларијски намјештај	5.771
7	Видеонадзор	5.390
8	Дизалица	4.990
9	Рачунари и опрема за рачунаре	4.818
10	Агрегат	3.990
11	Остала опрема	4.623
УКУПНО:		353.569 КМ

Вриједност набављене опреме у 2022.години износи 353.569 КМ.

Набављена опрема је финансирана из властитих средстава.

III СЕКТОР ЗА КОМЕРЦИЈАЛНЕ ПОСЛОВЕ И СЕКТОР ЗА РАЧУНОВОДСТВО И ФИНАНСИЈЕ

1. ИЗВЈЕШТАЈ КОМЕРЦИЈАЛНОГ СЕКТОРА

1.1. Јавне набавке

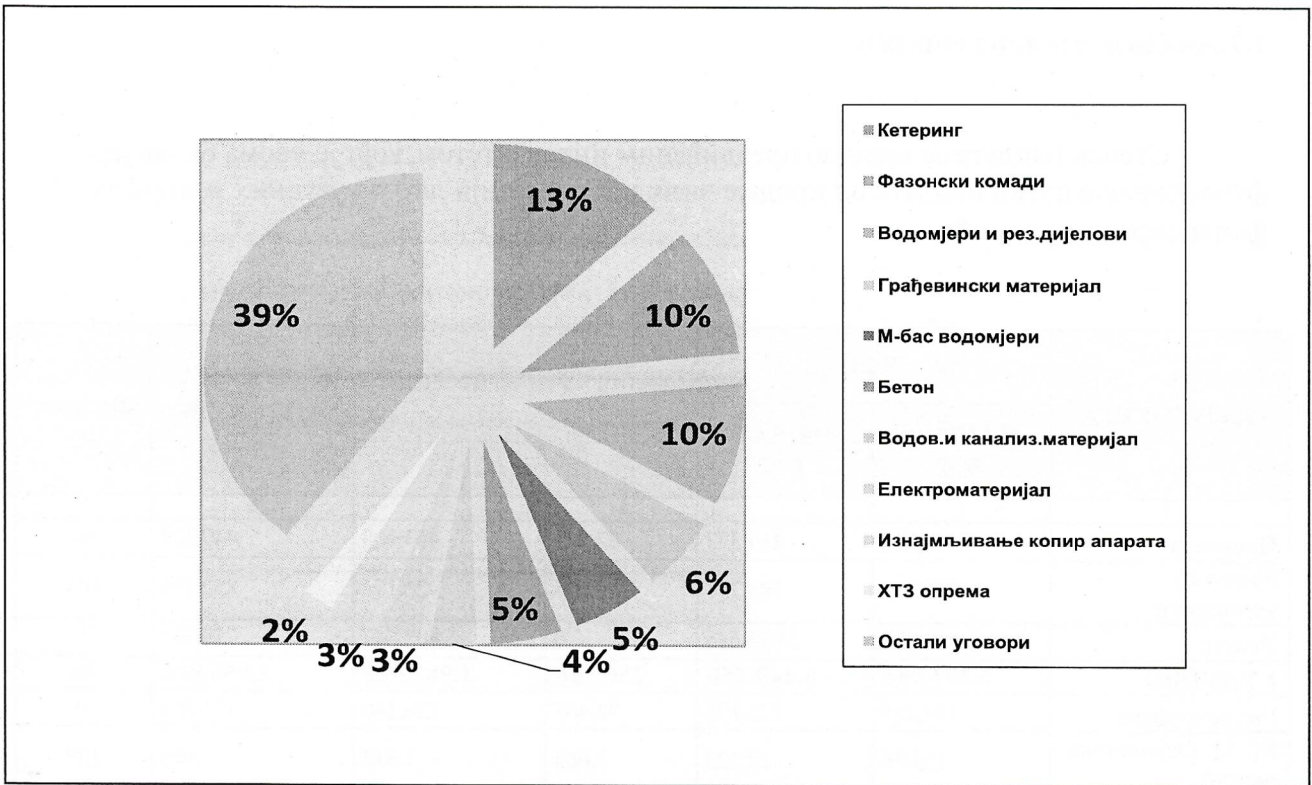
Акционарско друштво Водовод Добој је на основу Закона о јавним набавкама, у 2022. години закључило 85 уговора о јавним набавкама укупне вриједности 1.333,249,05 КМ без ПДВ-а. Према врсти поступка набавке:

- Отворени поступак ----- 13 уговора у вриједности 840.812,82 КМ без ПДВ-а,
- Конкурентски захтјев – 17 уговора у вриједности 293.655,44 КМ без ПДВ-а,
- Директан споразум -----54 уговора вриједности 195.119,54 КМ без ПДВ-а.

1.1.1. Преглед вриједнијих уговора закључених поступком јавних набавки

Табела бр.11

Ре д. Бр.	Врста поступка	Предмет набавке	Изабрани добављач	Вриједност уговора без ПДВ-а
1	2	3	4	
1.	Отворени поступак	Припрема и испорука хране	Универзал-до д.о.о. Добој	174.990,00
2.	Отворени поступак	Фазонски комади, водоводне арматуре	МЕДАЉОН ПРОМЕТ	136.833,00
3.	Отворени поступак	Набавка водомјера и резевних дијелова за водомјере	Интерконт комерц д.о.о. Бања Лука	129.949,75
4.	Отворени поступак	Грађевински материјач	Д.о.о. Шкребо	77.700,00
5.	Отворени поступак	М-бус водомјри	Екоинвест д.о.о. Мостар	70.246,00
6.	Отворени поступак	Бетон	Бетон-плус д.о.о. Добој	69.875,00
7.	Отворени поступак	Цијевни материјал (водоводне и канализационе цијеви)	Водоскок д.о.о. Томиславград	45.451,56
8.	Конкурентски захтјев	Електроматеријал	Статор ГС д.о.о. Добој	39.994,51
9.	Конкурентски захтјев	Изнајмљивање копир апарата	Нецо гума с.п. Добој	35.000,00
10.	Конкурентски захтјев	Набавка ХТЗ опреме	Техничка заштита д.о.о.	29.987,60



Слика 3 – Графички приказ учешћа 10 вриједнијих уговора у укупној вриједности Јавних набавки у 2022.години

Као што се види у табеларном и графичком приказу, учешће десет вреднијих уговора у укупној вриједности јавних набавки је 74 %, док остали уговори чине 26 % вриједности јавних набавки у 2022.години.

1.2.Анализа степена наплате

Степен наплате се одвијао предвиђеним интензитетом, који је веома битан јер финансирање путем наплате од продаје чини најзначајнији дио од укупних извора за финансирања предузећа.

КАТЕГОРИЈА	2021.		ФАКТУРИСАНО 2022.		НАПЛАЋЕНО 2022	ИНДЕКС 3/2	ИНДЕКС 6/5
	ФАКТУР. КМ	НАПЛАЋ. КМ	m ³	КМ			
Привреда	448,336	419,377	87,241	453,205	449,322	94	99
Буџетски корисници	756.773	785.758	202,905	926.171	852.130	104	92
Услуге	2,178,972	2,044,615	0	602,647	759,354	94	120
I УКУПНО	3.384.081	3.249.750	290.146	1.982.023	2.060.806	96	104
Групе грађана	144,325	122,173	92,463	126,140	103,001	85	82
КС-12 (Заједнички рачун)	13,076	18,225	3,664	7,612	7,945	139	104
КС-13 (Поједина. Рачун)	1,281,281	1,280,395	635,963	1,274,991	1,273,889	100	100
КС-15 (Власти водомјери)	443,162	444,906	196,491	495,646	495,275	100	100
Приватне куће	1,032,200	1,039,079	576,991	1,013,861	1,008,144	101	99
II УКУПНО	2.914.044	2.904.778	1.505.572	2.918.250	2.888.254	100	99
I+II УКУПНО	6.298.125	6.154.528	1.795.718	4.900.273	4.949.060	98	101

Када упоредимо индексе степена наплате у последње двије године видимо да је степен наплате у 2022.години већи за 3 индексна поена у односу на 2021.годину.

Степен наплате за 2022.годину је у граници планираног и показује континуирано ангажовање везано за наплату потраживања. Ако се пореди степен наплате са процентом из претходне године, видимо да је на истом нивоу као и претходне године што показује континуитет у наплати потраживања.

Важно је напоменути да су ријетки водоводи у БиХ који имају проценат наплате преко 95%.

1.3.Однос фактурисане количине воде у 2022. и 2021. години

Табела бр.13

Фактурисано у 2022.год. м ³	Фактурисано у 2021.год. м ³	Разлика м ³	Разлика %
1	2	3	4
1.793.003	1.786.097	6.906	0,38

Када упоредимо количине фактурисане воде у 2022. и 2021. години видимо да је дошло до благог повећања, односно у 2022.години фактурисано је за 6.906 м³ више.

Комерцијални сектор сваки мјесец редовно врши очитавње око 10.200 водомјера. Само јеш неколико водовода у Републици Српској врши мјесечно очитавње, а сви остали врше тромјесечна а неки и полугодишња очитања водомјера. Ово је активност којом је квалитет наших услуга дигнут на виши ниво али исто тако ова активност захтијева додатно ангажовање радника и времена.

Сваки мјесец достављамо око 16.108 рачуна за испоруку воде и одводњу отпадних вода. Сви рачуни се доставе до 10-ог у мјесецу за претходни мјесец.

Комерцијални сектор врши континуирано закључивање уговора о испоруци воде са корисницима наших услуга. Закључно са 2022. годином имамо закључених 13.058 уговора.

2. ИЗВЈЕШТАЈ СЕКТОРА ЗА РАЧУНОВОДСТВО И ФИНАНСИЈЕ

2.1. Приходи

Табела бр.14

Р.Б	Врста прихода	Остварено у 2021.	План у 2022.	Остварено у 2022.	Учешће у ук.прих. %	Ин. 4/2	Ин. 4/3
1	2	3	4	5	6	7	
1	Вода привреда	823.156	820.000	849.826	19.70%	103	104
2	Вода домаћинства	1.643.175	1.700.000	1.645.261	38.15%	100	97
3	Канализација привреда	288.332	285.000	318.236	7.38%	110	112
4	Канализација домаћинства	575.964	600.000	582.104	13.50%	101	97
5	Накнада за водомјерно мјесто	195.566	190.000	210.027	4.87%	107	111
6	Водоводни прикључак	104.521	50.000	90.640	2.10%	87	181
7	Накнада за водоводни прикључак	102.500	70.000	51.933	1.20%	51	74
8	Канализациони прикључак	6.577	20.000	34.381	0.80%	523	172
9	Накнада за канализациони прикључак	94.140	80.000	49.147	1.14%	52	61
10	Баждарење и промет водомјера	9.863	15.000	6.737	0.16%	68	45
11	Лабораторија – услуге	3.025	3.000	3.900	0.09%	129	130
12	Остало класа 6	485.787	600.000	470.688	10.91%	97	78
13	Приходи по основу активирања ОС	109.367	130.000	0	0.00%	0	0
УКУПНО:		4.441.973	4.563.000	4.312.877	100%	97	95

Кад посматрамо приходе у укупном износу видимо да су остварени приходи у 2022. години на нивоу прихода из 2021. године. Код прихода из редовног пословања имамо благи раст остварених прихода.

Приход по основу обављања основне дјелатности, сакупљање, пречишћавање и дистрибуција воде у 2022. години износи 3.395.427 КМ што чини 78,72% укупног прихода, док је учешће ових прихода у 2021. години износило 79,38%.

Највеће учешће у укупним приходима у 2022. години има приход остварен по основу испоруке воде домаћинствима.

2.2. Расходи

Табела бр.15

Р.Б	Врста расхода	Остварено у 2021.	План у 2022.	Остварено у 2022.	Учешће у ук. расх. %	Ин. 4/2	Ин. 4/3
1	2	3	4	5	6	7	
1	Трошкови материјала	366.827	230.000	423.967	8.28%	116	184
2	Амортизација	596.123	540.000	537.539	10.50%	90	100
3	Трошкови електричне енергије	168.762	170.000	177.984	3.48%	105	105
4	Утрошено гориво	55.423	70.000	82.111	1.60%	148	117
5	Зараде и доприноси	2.582.072	2.300.000	2.403.508	46.93%	93	105
6	Друге бруто накнаде исплаћене у новцу	30.022	80.000	14.856	0.29%	49	19
7	Услуге на текућем одржавању рада	65.662	30.000	27.667	0.54%	42	92
8	Накнаде за топли оброк припремљен у ресторану	125.055	110.000	138.252	2.70%	111	126
9	Накнада за превоз	90.634	80.000	108.577	2.12%	120	136
10	Уговори о дјелу	0	2.000	3.244	0.06%	-	162
11	Лични расходи. надзор ревизија	85.566	85.000	86.207	1.68%	101	101
12	ПГТ услуге	25.801	25.000	22.646	0.44%	88	91
13	Регистрације возила	14.049	15.000	14.401	0.28%	103	96
14	Трошкови закупнина – Град Добој	531.246	490.000	464.743	9.08%	87	95
15	Непроизводне услуге	450.135	200.000	516.814	10.09%	115	258
16	Резервни дијелови	18.461	10.000	22.209	0.43%	120	222
17	Дневнице	6.860	10.000	7.609	0.15%	111	76
18	Репрезентације	19.356	15.000	11.489	0.22%	59	77
19	Канцеларијски материјал	12.221	15.000	21.273	0.42%	174	142
20	Реклама и огласи	15.439	10.000	16.600	0.32%	108	166
21	Преплата на часописе	433	2.000	1.539	0.03%	355	77
22	Осигурање имовине и лица	6.381	4.000	4.055	0.08%	64	101
23	Трошкови платног промета	7.425	8.000	7.427	0.15%	100	93
24	Издаци за хуманитарне, културне и спортске намјене	5.500	2.000	6.300	0.12%	115	315
25	Исправка вриједности и отпис потраживања	0	50.000	0	0.00%	-	0
УКУПНО:		5.279.453	4.553.000	5.121.017	100	97	112

Највеће учешће у укупним расходима са 46,93 % чине зараде и доприноси.

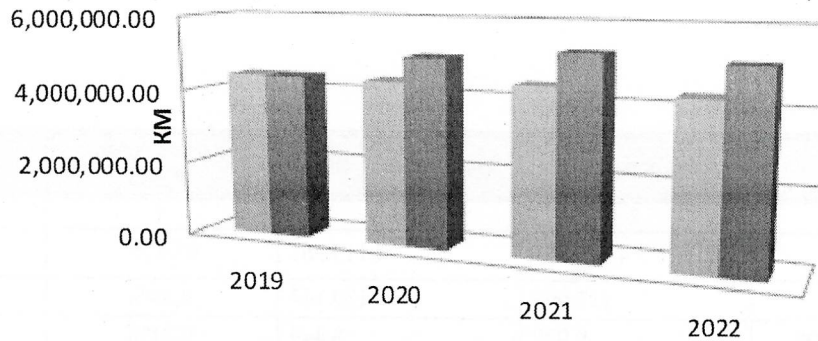
Када посматрамо расходе у укупном износу видимо да је дошло до смањења расхода у 2022. години у односу на расходе у 2021. години.

Због транспарентности додатно смо образложили ставку бр.15-Непроизводне услуге која износи 516.814 КМ.

Већи износи који се налазе на овој ставци су:

• Трошкови за услуге заштите на раду	11.810 КМ
• Расходи камата по крат. и дугорочним кредитима	73.330 КМ
• Остале непроизводне услуге	124.627 КМ
• Трошкови осталих услуга на изради учинака	21.156 КМ
• Трошкови здравствених прегледа радника и анализа воде	37.051 КМ
• Таксе (административне, судске, регист. конз. локалне)	9.947 КМ
• Камате за неблаговремено плаћене јавне приходе	47.934 КМ

УКУПНИ ПРИХОДИ И РАСХОДИ



	2019	2020	2021	2022
■ УКУПНИ ПРИХОДИ	4,413,327.00	4,378,620.00	4,441,973.00	4,312,877.00
■ УКУПНИ РАСХОДИ	4,402,661.00	5,029,751.00	5,279,453.00	5,121,017.00

Слика 4 – Графички приказ укупних прихода и расхода

УКУПНИ ПРИХОДИ 2022.	_____	4.312.877 KM
УКУПНИ РАСХОДИ 2022.	_____	5.121.017 KM
ГУБИТАК	_____	----- 808.140 KM

Претходни дијаграм нам показује однос укупних прихода и расхода у периоду 2018-2022.године.

Упоређујући укупне приходе и расходе по годинама, видимо да је предузеће у 2022.години остварило мање приходе и нешто мање расходе, што је довело до тога да ову пословну годину завршимо са губитком.

Губитак за 2022.годину износи 808.140 KM док је у претходној години износио 837.480 KM.

2.3. Структура прихода и расхода

У периоду 01.01. – 31.12.2022. године структура прихода и расхода Водовод а.д. Добој је:

ПРИХОДИ:

Табела бр.16

НАЗИВ	Остварење 2021	Остварење 2022	Учеш. у ук. Прих.	Индекс 3/2
1	2	3	4	5
Пословни приходи	4.305.851	4.115.261	95,41%	96
Остали приходи	127.093	189.167	4,38%	148
Финансијски приходи	9.029	8.449	0,21%	94
УКУПАН ПРИХОД:	4.441.973	4.312.877	100	97

Ставка „Остали приходи“ која износи 189.167 КМ односи се на:

- Остали приходи и добици 189.139 КМ
- Вишкови 28 КМ

РАСХОДИ:

Табела бр.17

НАЗИВ	Остварење 2021	Остварење 2022	Учеш. у ук. Расх.	Индекс 3/2
1	2	3	4	5
Пословни расходи	4.975.033	4.882.128	95,33%	98
Остали расходи	175.596	114.167	2,22%	65
Финансијски расходи	128.824	124.722	2,45%	97
УКУПАН РАСХОД:	5.279.453	5.121.017	100	97

Ставка „Остали расходи“ која износи 114.167 КМ састоји се од:

- Остали расходи и губици 114.167 КМ

2.4.Преглед пословања у 2022. години по групама прихода и расхода

I Пословни приходи и расходи	
1.ПОСЛОВНИ ПРИХОДИ	4.115.261 КМ
2.ПОСЛОВНИ РАСХОДИ	4.882.128 КМ
3.ПОСЛОВНИ ГУБИТАК	766.867 КМ
II Финансијски приходи и расходи	
1.ФИНАНСИЈСКИ ПРИХОДИ	8.449 КМ
2.ФИНАНСИЈСКИ РАСХОДИ	124.722 КМ
3.ГУБИТАК ИЗ ФИНАНСИРАЊА	116.273 КМ
III Остали приходи и расходи	
1.ОСТАЛИ ПРИХОДИ	189.167 КМ
2.ОСТАЛИ РАСХОДИ	114.167 КМ
IV Резултат пословања	
1.ГУБИТАК	808.140 КМ

2.5. Преглед обавеза и потраживања у Водовод а.д. Добој

2.5.1. Краткорочна потраживања од купаца

Табела бр.18

Ред.бр.	ПАРТНЕР	2021.	2022.	Индекс (3/2)	Учешће 2022 %
1		2	3	4	5
1.	Кућни савјети	321.763	380.287	118	23,15%
2.	Домаћинства-куће	302.147	338.966	112	20,64%
3.	ЈЗУ Општа болница "Св.Апостол Лука"	115.261	220.658	191	13,43%
4.	Занатске радње	126.643	134.256	106	8,17%
5.	Бетон-Плус ДОО	118.661	105.869	89	6,44%
6.	ДОО Грађ Промет	102.892	104.094	101	6,34%
7.	ФК Слога Добој	8.102	29.874	369	1,82%
8.	Геокоп ДОО Дервента	250.982	28.982	12	1,76%
9.	Разни купци „Х“	76	24.956	32837	1,52%
10.	Остали	241.855	274.716	114	16,72%
УКУПНО:		1.588.382	1.642.658	103	100

Краткорочна потраживања од купаца у 2022.години су већа за 54.276 КМ у односу на 2021.годину.

2.5.2. Дугорочна потраживања од купаца која доспијевају до годину дана

У 2022.години немамо потраживања која доспијевају на наплату у периоду дужем од годину дана, али имамо дио дугорочних потраживања који доспијева до годину дана.

2.5.3. Остала потраживања

Табела бр.19

Ред.бр.	ПАРТНЕР	2021.год.	2022.год.	Индекс (3/2)	Учешће 2022 %
	1	2	3	4	5
1.	Потраживања од фондова по основу боловања	-	-	-	-
2.	Потраживања за више плаћени порез на добит	28.164	28.164	100	83,7%
3.	Остало	721	5.502	763	16,3%
УКУПНО:		28.885	33.666	116	100

У 2022.години немамо потраживања од фондова по основу исплата боловања запосленима док су потраживања за више плаћени порез на добит иста као у претходној години.

2.5.4. Рекапитулација потраживања

Табела бр.20

Ред.бр.	НАЗИВ	2021.год.	2022.год.	Индекс (3/2)
	1	2	3	4
1.	Краткорочна потраживања од купаца	1.588.382	1.642.658	103
2.	Дугорочна потраживања од купаца која доспијевају до годину дана	-	-	-
3.	Остала потраживања	28.885	33.666	116
УКУПНО:		1.617.267	1.676.324	104

Укупна потраживања у 2022.години су већа од потраживања из 2021.године.

Од укупних потраживања приказаних у горњој табели на исправци потраживања налази се 490.134 КМ.

2.5.5.Обавезе према добављачима

Табела бр.21

Ред.бр.	НАЗИВ	2021.	2022.	Индекс (3/2)
1	2	3	4	5
1.	Краткорочне обавезе према добављачима	453.797	389.938	86
2.	Дугорочне обавезе <ul style="list-style-type: none"> • Кредит – главница 	1.692.050	1.319.466	78
УКУПНО:		2.145.847	1.709.404	79

Обавезе према добављачима по основу дугорочних кредита су мање за 22 индексна поена у односу на претходну годину. Краткорочне обавезе према добављачима у односу на претходну годину мање су за 14 индексних поена или 63.859 КМ.

2.5.5.1.Преглед краткорочних обавеза према добављачима

Табела бр.22

Ред.бр.	ПАРТНЕР	2021.	2022.	Индекс (3/2)	Учешће 2022 %
1	2	3	4	5	6
1.	Универзал ДОО	34.582	51.812	150	13,29%
2.	Медаљон -Промет	0	48.301	-	12,39%
3.	Интерконт-Комерц ДОО	16.514	34.645	210	8,88%
4.	ЈЗУ Институт за јав.здравство	34.199	22.661	66	5,81%
5.	ДОО Кинг Добој	10.328	16.519	160	4,24%
6.	Екоинвест Мостар	48.101	10.421	22	2,67%
7.	ДОО Бато-Петрол	9.863	8.283	84	2,12%
8.	Проинтер	7.008	7.008	100	1,80%
9.	ДОО Тотал-Траде	9.821	6.603	67	1,69%
10.	Остало	283.382	183.685	65	47,11%
УКУПНО:		453.798	389.938	86	100

2.6.Анализа финансијског положаја

Ова анализа обухвата:

- анализу ликвидности,
- анализу финансијске стабилности,
- анализу солвентности.

2.6.1.Анализа ликвидности

Ликвидност је способност предузећа да плати обавезу у моменту њеног доспјећа.

Рацио текуће ликвидности израчунава се помоћу сљедећег обрасца:

Обртна имовина
Краткорочне обавезе

$$\frac{2.380.107}{2.611.502} = 0,91$$

У стручној литератури је устаљено мишљење да је предузеће ликвидно ако је рацио текуће ликвидности два или више од два.

Водовод а.д. Добој има коефицијент текуће ликвидности испод граничне вриједности.

2.6.2.Рацио финансијске стабилности

Табела бр.23

Р.Б.	НАЗИВ	ИЗНОС
1	Уписани неуплаћени капитал	-
2	Стална средства	8.534.789
3	Сталне залихе	345.662
4	Губитак исказан у активи	-
5	Дугорочно везана и изгубљена имовина (1 до 4)	8.880.451
6	Капитал умањен за губитак исказан у пасиви	6.002.905
7	Дугорочна резервисања	-
8	Дугорочне обавезе	1.319.466
9	Трајни капитал и дугорочне обавезе (6 до 8)	7.322.371
10	Рацио финансијске стабилности (5/9)	1.21

Рацио финансијске стабилности је добар уколико је 1 или мањи од 1.

Ако је рацио финансијске стабилности мањи од 1, са становишта дугорочног финансирања створена је сигурност у одржавању ликвидности.

Ова сигурност је утолико већа што је рацио финансијске стабилности ближи нули.

Водовод Добој има вриједност коефицијента финансијске стабилности 1.21 што је око граничне вриједности и дугорочна финансијска стабилност се не може сматрати угроженом.

2.6.3. Солвентност

Солвентност значи способност предузећа да плати дугове, не о року доспијећа већ кад – тад, па бар из стечајне масе.

Рацио солвентности:

$$\frac{\text{Пословна имовина}}{\text{Дугови}} = \frac{10.424.762}{3.930.968} = 2,65$$

Рацио солвентности треба да буде знатно виши од 1 да би се предузеће могло сматрати солвентним. Разлог је у следећем:

при утврђивању рација солвентности узима се књиговодствена вриједност пословне имовине, а ако дође до ликвидације, вриједност имовине је равна тржишној вриједности која је углавном знатно нижа од књиговодствене.

IV ИНФОРМАЦИЈЕ О ДУГОРОЧНИМ ПРОЈЕКТИМА ИЗГРАДЊЕ И ОДРЖАВАЊА ВОДОВОДНЕ И КАНАЛИЗАЦИОНЕ МРЕЖЕ

1.Пројекти развоја и инвестиција

На почетку ћемо се осврнути на протекли период од 10 година и изнијети неке од најзначајнијих остварених пројеката на побољшању водоснабдијевања града Добоја:

- За поменути период изграђено је 13 нових бунара (од којих је 5 изграђено у 2012.години, 1 у 2017.години, 1 бунар у 2021 и 1 бунар у 2022.години) и тиме значајно повећан капацитет изворишта.
- На свим бунарима извршене замјене пумпи.
- На свим објектима водоснабдијевања извршене су мање или веће санације.
- Изворишта су доведена у уредно стање и извршена су ограђивања истих (на већем дијелу изворишта ограда је била рунирана).
- Извршена је реконструкција дијела водовodne мреже.
- Као највећи показатељ квалитетног рада на систему је податак да су губици у водоводном систему за период 2001-2022 смањени са 55% на 28% (просјечни губитак у осталим водоводима је од 40-50%).
- Значајно смањен утросак електричне енергије.
- Урађен Пројекат детаљних хидрогеолошких истраживања чија реализација из властитих средстава је у току.
- Проширена водоводна мрежа у насељима Костајница,Пољице, Липац и Придјел.
- Изграђена препумпна станица у насељу Липац и Придјел.
- Програм санитарне заштите изворишта,
- Елаборат о резервама и квалитету подземних вода и
- Студија изводљивости пројектног плана изградње водовodne и канализационе инфраструктуре општине Добој
- Нова пумпна станица Луке.

Посебно треба истаћи да је друштво послје катастрофалних поплава у мају 2014.године извршило санирање грађевинских објеката и опреме и да је тај тренд настављен и у 2021.години. Из донаторских средстава набављена је нова опрема за лабораторију а завршена је и реализација пројекта реконструкције пумпне станице Луке са комплетном хидромашинском опремом и опремом за хлорисање воде.

Извршена је куповина нових пословних просторија у које је Водовод преселио у 2017.години. У 2020.години завршена је потпуна реконструкција пумпне станице у Руданци. Средства за реконструкцију обезбијеђена су кроз сарадњу Града и УНДП-еа на пројекту МЕГ.

1.1. Систем за водоснабдијевање

У плану развоја за наредни период акценат је дат на израду капиталних пројеката који би за циљ имали квалитетно и дугорочно снабдијевање насеља Града Добоја.

Планирана је израда и реализација сљедећих пројеката:

- Реализације пројекта новог изворишта на подручју Придјела,
- Реконструкција водоводне мреже у циљу смањивања губитака,
- Набавка механизације и опреме,
- Доградња и уређење изворишта Руданка,

1.2. Систем канализације

Изградња канализационог система тзв. "другог сливног подручја" је започета градњом препумпне станице на Усори и дијела колектора од препумпне станице до ријеке Босне.

У наредним годинама, фазно, вршиће се изградња главног колектора до препумпне станице.

1.3. Остали планови развоја

Да би систем водоснабдијевања и канализације оптимално функционисао неопходно је планирати и реализовати пројекте који имају за циљ да обезбиједе хуману и логистичку подршку за остварење планова развоја. Ово се прије свега односи на управљање људским ресурсима као неопходном услову за функционисање система, затим, обезбјеђивање и ефикасно кориштење материјалних ресурса.

За реализацију постављених циљева неопходно је континуирано осавремењивати опрему како би цјелокупни систем што ефикасније функционисао.

На крају, менаџмент људских ресурса треба да, континуираном обуком и развојем запослених омогући ефикасно функционисање система водоснабдијевања и канализације у будућем периоду.

Планирани пројекти и инвестиције су неопходни за остварење дугорочно квалитетног, континуираног, сигурног и економичног снабдијевања водом те одвођења и пречишћавања отпадних и атмосферских вода за постојеће и будуће кориснике у складу са еколошким стандардима.

Извори финансирања, као најважнији предуслов реализације планираних активности, зависит ће од конкретних пројеката рачунајући на донаторска средства, средства домаћих и страних кредитора, средстава из буџета локалне заједнице и властита средстава.

Закључак

У 2022. години сви корисници су редовно снабдијевани водом и није било застоја или прекида у испоруци воде. Вода је током цијеле године редовно анализирана и сви налази су били уредни.

Водовод је обавезе произашле из пословних активности испуњавао углавном редовно или са малим закашњењима а све у складу са ситуацијом узрокованом пандемијом и њеним последицама које је оставила на укупно стање привреде а индиректно везано и на платежну моћ становништва. Додатно тешкоће изазвала је инфлација која је присутна у цијелом свијету па и код нас.

У 2022. години остварени су мањи приходи и расходи у односу на претходну годину што је на крају резултирало да ову пословну годину завршимо са негативним резултатом. Важно је још једном напоменути да је овакав пословни резултат у највећој мјери резултат пословања у околностима које су резултат пандемије као и смањене пословне активности окружења, инфлације и рецесије што је индиректно утицало и на наше пословање.

Број: 02-2688/23
Датум: 19.05.2023.

Обрадио:
Зоран Митровић, дипл.ек.

