



**REPUBLIKA SRPSKA
GRAD DOBOJ
GRADONAČELNIK
GRADSKA UPRAVA
ODJELJENJE ZA PRIVREDU I DRUŠTVENE DJELATNOSTI**

Hilandarska 1, 74000 Doboj; Telefon/Faks: +387 53 241 009/224 508
E-mail: privreda@doboj.gov.ba; www.doboj.gov.ba

Broj:04/30-1- 61 /20
Datum:15.01.2020.godine

**IZVJEŠTAJ O POSLOVANJU PRIVREDE NA PODRUČJU
GRADA DOBOJA ZA 2018. GODINU**

UVOD

Odjeljenje za Privredu i društvene djelatnosti je sprovelo analizu poslovanja privrednih subjekata na području koje pokriva grad Doboj.

Cilj ove analize je dobijanje informacija za utvrđivanje trendova poslovanja privrednih subjekata na području grada Doboja po različitim hijerarhijskim nivoima klasifikacije djelatnosti u periodu 2017-2018. godine.

U ovoj analizi, analizirani su poslovni rezultati pojedinih poslovnih subjekata, a potom su analizirani zbirni rezultati subjekata prema registrovanoj pretežnoj djelatnosti. Na osnovu tih podataka uočeni su trendovi poslovanja u 2018 poslovnoj godini kako za pojedine poslovne subjekte, tako i za hijerarhijske nivoe djelatnosti.

Na ovaj način utvrđuje se položaj poslovnog subjekta u odnosu na prosjek područja ili oblasti i poredi se sa drugim poslovnim subjektima iz istog hijerarhijskog nivoa. Tako će se kroz ovu analizu dobiti informacija da li neka oblast ili područje ima perspektivu rasta, stagnacije ili pada, koja će dalje poslužiti gradskoj upravi za kreiranje akcionog plana razvoja privredne djelatnosti na području grada Doboja.

Indikatori koji su korišteni za uočavanje trendova poslovanja subjekata prema područjima i oblastima su:

1. Broj poslovnih subjekata prema pretežnoj registrovanoj djelatnosti (hijerarhijskim nivoima)
2. Ukupni godišnji prihodi
3. Ukupni godišnji rashodi
4. Broj zaposlenih.

Analiza je urađena tako da su dati tabelarni pregledi za pojedine indikatore, te kratka objašnjenja radi lakšeg uočavanja određenih trendova. Analizom su obuhvaćeni poslovni subjekti koji imaju registrovano sjedište na području grada Doboja.

Podaci koji se nalaze u izvještaju dobijeni su na osnovu prikupljenih podataka Agencije za posredničke, informatičke i finansijske usluge Banja Luka (APIF). Analizom je obuhvaćeno 317 aktivnih privrednih društava u 2018. godini na području grada Doboja koji su u zadnje dvije godine bar jednom dostavili završni račun APIF-u.

1. ZASTUPLJENOST PRIVREDNIH DRUŠTAVA/PREDUZEĆA PREMA PODRUČJIMA DJELATNOSTI

Tabela 1. Broj aktivnih privrednih društava/preduzeća

| Br. područja | Naziv oblasti | Broj poslovnih subjekata | | Ind. |
|---------------|--|--------------------------|------------|-----------|
| | | 2017 | 2018 | |
| 1 | POLJOPRIVREDA, PREHRAMBENA INDUSTRIJA I RIBOLOV | 13 | 12 | 92 |
| 2 | ŠUMARSTVO I INDUSTRIJA PRERADE DRVETA | 16 | 17 | 106 |
| 3 | INDUSTRIJA PROIZVODA OD KOŽE I TEKSTILA | 1 | 2 | 200 |
| 4 | PROIZVODNJA I PRERADA DERIVATA NAFTE, HEM.PROIZVODA I PROIZVODA OD GUME I PLASTIČNIH MASA | 8 | 8 | 100 |
| 5 | METALOPRERAĐIVAČKA I OSTALA PRERAĐIVAČKA INDUSTRIJA | 22 | 20 | 91 |
| 6 | GRAĐEVINARSTVO I VAĐENJE RUDE I KAMENA | 67 | 62 | 93 |
| 7 | TRGOVINA NA VELIKO I TRGOVINA NA MALO, UGOSTITELJSTVO I FINANSIJSKO POSREDOVANJE | 146 | 139 | 95 |
| 8 | SAOBRAČAJ, SKLADIŠTENJE I KOMUNIKACIJA | 39 | 42 | 108 |
| 9 | PROIZVODNJA I SNADBIJEVANJE ELEKTRIČNOM ENERGIJOM, GASOM I VODOM I OSTALE JAVNE, KOMUNALNE, DRUŠTVENE, SOCIJALNE I LIČNE USLUŽNE DJELATNOSTI | 14 | 15 | 107 |
| UKUPNO | | 326 | 317 | 97 |

U domenu lokalne ekonomije broj aktivnih privrednih društava (koji su podnijeli završne račune APIF –u) u 2017 iznosio je 326 preduzeća (bez samostalnog sektora privređivanja) što je porast za 3,16% u odnosu na 2016.godinu kada je poslovalo 316 preduzeća. U 2018. godini broj aktivnih privrednih društava iznosio je 317.

Područje 7 – Trgovina na veliko i trgovina na malo, ugostiteljstvo i finansijsko posredvanje je najzastupljenije područje na teritoriji grada Doboja u kojem posluje najviše preduzeća u 2018.godini prema klasifikaciji djelatnosti, čiji ukupni broj iznosi 139 što je manje za 1% u odnosu na 2017 kada je poslovalo 146 preduzeća.

Područje 6 – Građevinarstvo i vađenje rude i kamena je područje na drugom mjestu na teritoriji grada Doboja u kojem posluje najviše preduzeća u 2018. godini prema klasifikaciji djelatnosti, čiji ukupan broj iznosi 62 što je manje za 8,1% u odnosu na 2017 kada je poslovalo 67 preduzeća.

Područje 8 – Saobraćaj , skladištenje i komunikacije je područje koje se nalazi na trećem mjestu na teritoriji grada Doboja u kojem posluje 42 preduzeća koji posluju u toj oblasti u 2018.godini što je porast za 7,7% u odnosu na 2017 kada je poslovalo 39 preduzeća.

2. ANALIZA UKUPNIH PRIHODA PRIVREDNIH DRUŠTAVA /PREDUZEĆA

2.1. Financijski rezultati poslovanja

Ukupni prihodi poslovnih subjekata registrovanih na području grada Doboja u 2018. godini iznosili su 663.968.534 mil. KM, dok su u 2017. godini ukupni ostvareni prihodi iznosili 575.207.217 mil. KM, što jasno pokazuje da su poslovni subjekti u 2018. godini ostvarili rast ukupnih prihoda u iznosu od 15% u odnosu na 2017. godinu.

2.2. Analiza ukupnih prihoda po privrednim granama

Uporedni prikaz ukupnih prihoda po privrednim granama, odnosno visina prihoda pojedinih oblasti i njihovo procentualno učešće u ukupnom prihodu svih privrednih subjekata grada (za period 2017 - 2018. godina), tabelarno je prikazano u sljedećoj tabeli:

Tabela 2. Uporedni financijski pokazatelji poslovanja za 2017. i 2018. godinu po privrednim granama

| Red. Br. | Naziv oblasti | Ukupni prihodi 2017 | Ukupni prihodi 2018 | Ind. |
|-----------------------|--|---------------------|---------------------|------------|
| 1 | POLJOPRIVREDA, PREHRAMBENA INDUSTRIJA I RIBOLOV | 17.065.607 | 10.280.627 | 60 |
| 2 | ŠUMARSTVO I INDUSTRIJA PRERADE DRVETA | 25.301.832 | 36.020.933 | 142 |
| 3 | INDUSTRIJA PROIZVODA OD KOŽE I TEKSTILA | 1.123.576 | 1.604.375 | 143 |
| 4 | PROIZVODNJA I PRERADA DERIVATA NAFTE, HEM. PROIZVODA, PROIZVODA OD GUME I PLASTIKE | 13.879.519 | 17.602.687 | 127 |
| 5 | METALOPRERAĐIVAČKA I OSTALA PRERAČIVAČKA INDUSTRIJA | 22.262.812 | 22.927.465 | 103 |
| 6 | GRAĐEVINARSTVO I VAĐENJE RUDA I KAMENA | 81.718.402 | 86.196.990 | 105 |
| 7 | TRGOVINA NA VELIKO I TRGOVINA NA MALO, UGOSTITELJSTVO I FINANSIJSKO POSREDOVANJE | 195.306.779 | 212.251.972 | 109 |
| 8 | SAOBRAČAJ, SKLADIŠTENJE I KOMUNIKACIJE | 123.382.542 | 182.019.253 | 148 |
| 9 | PROIZVODNJA I SNADBIJEVANJE ELEKTRIČNOM ENERGIJOM, GASOM I VODOM I OSTALE JAVNE, KOMUNALNE, DRUŠTVENE, SOCIJALNE I LIČNE USLUŽNE DJEL. | 95.166.148 | 95.064.232 | 100 |
| UKUPNI PRIHODI | | 575.207.217 | 663.968.534 | 115 |

Tabela 3. Pregled po visini ostvarenih ukupnih prihoda po oblastima u ukupnim prihodima

| Redni broj | OBLASTI | Ukupni prihodi 2018. | Ukupni prihodi 2017. |
|------------|---|----------------------|----------------------|
| 7 | TRGOVINA NA VELIKO I TRGOVINA NA MALO. UGOSTITELJSTVO I FINANSIJSKO POSREDOVANJE | 212.251.972 | 195.306.779 |
| 8 | SAOBRAČAJ, SKLADIŠTENJE I KOMUNIKACIJE | 182.019.253 | 123.382.542 |
| 9 | PROIZVODNJA I SNABDIJEVANJE ELKTRIČNOM ENERGIJOM, GASOM, VODOM I OSTALE JAVNE I KOMUNALNE, DRUŠTVENE, SOCIJALNE I LIČNE USLUŽNE DJELATNOSTI | 95.064.232 | 95.166.148 |

Iz prethodne tabele je vidljivo da ukupni prihodi djelatnosti sa najvećim učešćem na nivou ukupne privrede iz poslovne aktivnosti variraju u posmatranom periodu iz godine u godinu, s tim da je uočen rast prihoda u 2018. godini u području 7- Trgovina na veliko i malo, ugostiteljstvo i finansijsko posredovanje i području 8-Saobraćaj, skladištenje i komunikacije u odnosu na 2017. godinu. Dok je područje 9-Proizvodnja i snabdijevanje električnom energijom, gasom, vodom i ostale javne i komunalne, društvene, socijalne i lične uslužne djelatnosti imala blagi pad prihoda u 2018. godini. u odnosu na 2017.godinu.


U 2018.godini privreda grada Doboja ostvarila je ukupan prihod u iznosu od 664 mil.KM, što je povećanje prihoda za 15,5% u odnosu na 2017 godinu.

U ukupnom prihodu dominira oblast trgovine na veliko i malo sa ostvarenim ukupnim prihodom od 212.251.972 mil.KM u 2018.godini koji je za 8,6% veći u odnosu na 2017.godinu

Druga djelatnost po visini ostvarenog ukupnog prihoda je saobraćaj i skladištenje u iznosu od 123.382.542 mil.KM u 2018.godini koji je za 47,5% veći u odnosu na 2017.godinu.

U trećoj djelatnosti po visini ostvarenog ukupnog prihoda je proizvodnja i snabdijevanje električnom energijom, gasom, vodom i ostale javne i komunalne, društvene, socijalne i lične uslužne djelatnosti u iznosu od 95.064.232 mil.KM u 2018.godini koji je u blagom padu 1% u odnosu na 2017.godinu.

Grafikon br. 1. Uporedni pregled ukupnih prihoda djelatnosti sa najvećim ostvarenim prihodima u 2017. i 2018. godini



Učešće u ukupnim prihodima iz poslovne aktivnosti poslovnih subjekata imaju oblasti iz sljedećih područja:

PODRUČJE 1 - POLJOPRIVREDA, PREHRAMBENA INDUSTRIJA I RIBOLOV

PODRUČJE 2 - ŠUMARSTVO I INDUSTRIJA PRERADE DRVETA

PODRUČJE 3 - INDUSTRIJA PROIZVODA OD KOŽE I TEKSTILA

PODRUČJE 4 - PROIZVODNJA I PRERADA DERIVATA NAFTE, HEMIJSKIH PROIZVODA I PROIZVODA OD GUME I PLASTIČNIH MASA

PODRUČJE 5 - METALOPRERAĐIVAČKA I OSTALA PRERAĐIVAČKA INDUSTRIJA

PODRUČJE 6 - GRAĐEVINARSTVO I VAĐENJE RUDE I KAMENA

PODRUČJE 7 - TRGOVINA NA VELIKO I NA MALO, UGOSTITELJSTVO I FINANSIJSKO POSREDOVANJE

PODRUČJE 8 - SAOBRAČAJ, SKLADIŠTENJE I KOMUNIKACIJA

PODRUČJE 9 - PROIZVODNJA I SNABDIJEVANJE ELEKTRIČNOM ENERGIJOM, GASOM, VODOM I OSTALE JAVNE, KOMUNALNE, DRUŠTVENE I LIČNE USLUŽNE DJELATNOSTI

U toku 2018. godine poslovni subjekti koji su najveći prihod ostvarili u sljedećim oblastima :

- | | |
|---|-------------------|
| 1. Trgovina na veliko i malo, ugostiteljstvo i finansijsko posredovanje | 212.251.972,00 KM |
| 2. Saobraćaj, skladištenje i komunikacije | 182.019.253,00 KM |
| 3. Proizvodnja i snabdijevanje električnom energijom, gasom, vodom i ostale javne, komunalne, društvene i lične uslužne djelatnosti | 95.064.232,00 KM |

U toku 2017. godine poslovni subjekti koji su najveći prihod ostvarili u sljedećim oblastima:

- | | |
|---|-------------------|
| 1. Trgovina na veliko i malo, ugostiteljstvo i finansijsko posredovanje | 195.306.779,00 KM |
| 2. Saobraćaj, skladištenje i komunikacije | 123.382.542,00 KM |
| 3. Proizvodnja i snabdijevanje električnom energijom, gasom, vodom i ostale javne, komunalne, društvene i lične uslužne djelatnosti | 95.166.148,00 KM |

3. ANALIZA UKUPNIH RASHODA PRIVREDNIH SUBJEKATA

3.1. Ukupni rashodi privrednih subjekata

Ukupni rashodi privrednih subjekata u 2017. godini iznosili su 570.468,942 mil.KM, dok su ukupni rashodi u 2018. godini iznosili 598.266.866 mil.KM, i veći su za 5% u odnosu na 2017. godinu.

3.2. Analiza ukupnih rashoda po oblastima i područjima

Uporedni prikaz ukupnih rashoda djelatnosti, odnosno visina rashoda djelatnosti posmatranog područja svih privrednih subjekata grada (za period 2017 - 2018. godine), tabelarno je prikazano u sljedećoj tabeli:

Tabela 4. Uporedni pregled ukupnih rashoda po područjima za grad Doboj u 2017. i 2018. godini.

| Br. | Naziv oblasti | Ukupni rashodi 2017 | Ukupni rashodi 2018 | Ind. |
|-----------------------|--|---------------------|---------------------|------------|
| 1 | POLJOPRIVREDA, PREHRAMBENA INDUSTRIJA I RIBOLOV | 16.877.151 | 10.305.863 | 61 |
| 2 | ŠUMARSTVO I INDUSTRIJA PRERADE DRVETA | 23.556.265 | 33.910.985 | 144 |
| 3 | INDUSTRIJA PROIZVODA OD KOŽE I TEKSTILA | 1.046.749 | 1.551.616 | 148 |
| 4 | PROIZVODNJA I PRERADA DERIVATA NAFTE, HEM. PROIZVODA, PROIZVODA OD GUME I PLASTIKE | 13.107.202 | 16.271.872 | 124 |
| 5 | METALOPRERAĐIVAČKA I OSTALA PRERAČIVAČKA INDUSTRIJA | 21.863.193 | 20.953.071 | 96 |
| 6 | GRAĐEVINARSTVO I VAĐENJE RUDA I KAMENA | 72.822.269 | 74.881.195 | 103 |
| 7 | TRGOVINA NA VELIKO I TRGOVINA NA MALO, UGOSTITELJSTVO I FINANSIJSKO POSREDOVANJE | 183.233.911 | 196.550.524 | 107 |
| 8 | SAOBRAČAJ, SKLADIŠTENJE I KOMUNIKACIJE | 143.703.227 | 149.221.243 | 104 |
| 9 | PROIZVODNJA I SNABDIJEVANJE ELEKTRIČNOM ENERGIJOM, GASOM I VODOM I OSTALE JAVNE, KOMUNALNE, DRUŠTVENE, SOCIJALNE I LIČNE USLUŽNE DJEL. | 94.258.975 | 94.620.497 | 100 |
| UKUPNI RASHODI | | 570.468.942 | 598.266.866 | 105 |


Analizirajući ukupne rashode poslovnih subjekata po područjima, najveće učešće u rashodima na nivou ukupne privrede grada imaju sljedeće oblasti:

Tabela 6. Pregled privrednih oblasti po visini rashoda

| Redni broj | OBLASTI | Ukupni rashodi 2018. | Ukupni rashodi 2017. |
|------------|--|----------------------|----------------------|
| 7 | TRGOVINA NA VELIKO I TRGOVINA NA MALO. UGOSTITELJSTVO I FINANSIJSKO POSREDOVANJE | 196.550.524 | 183.233.911 |
| 8 | SAOBRAČAJ, SKLADIŠTENJE I KOMUNIKACIJE | 149.221.243 | 143.703.227 |
| 9 | PROIZVODNJA I SNADBIVANJE ELEKTRIČNOM ENERGIJOM, GASOM, VODOM I OSTALE JAVNE I KOMUNALNE, DRUŠTVENE, SOCIJALNE I LIČNE USLUŽNE DJELATNOSTI | 94.620.497 | 94.258.975 |

Iz prethodne tabele je vidljivo da ukupni rashodi na nivou ukupne privrede su veći u sve tri djelatnosti u odnosu na 2017. godinu.

Grafikon br. 2. Uporedni pregled ukupnih rashoda u toku 2017. i 2018. godine po djelatnostima sa najvećim ostvarenim rashodima



Učešće u ukupnim rashodima iz poslovne aktivnosti poslovnih subjekata imaju područja:

- PODRUČJE 1 - POLJOPRIVREDA, PREHRAMBENA INDUSTRIJA I RIBOLOV**
- PODRUČJE 2 - ŠUMARSTVO I INDUSTRIJA PRERADE DRVETA**
- PODRUČJE 3 - INDUSTRIJA PROIZVODA OD KOŽE I TEKSTILA**
- PODRUČJE 4 - PROIZVODNJA I PRERADA DERIVATA NAFTE, HEMIJSKIH PROIZVODA I PROIZVODA OD GUME I PLASTIČNIH MASA**
- PODRUČJE 5 - METALOPRERAĐIVAČKA I OSTALA PRERAĐIVAČKA INDUSTRIJA**
- PODRUČJE 6 - GRAĐEVINARSTVO I VAĐENJE RUDE I KAMENA**
- PODRUČJE 7- TRGOVINA NA VELIKO I MALO, UGOSTITELJSTVO I FINANSIJSKO POSREDOVANJE**
- PODRUČJE 8 - SAOBRAČAJ, SKLADIŠTENJE I KOMUNIKACIJA**
- PODRUČJE 9 - PROIZVODNJA I SNABDIJEVANJE ELEKTRIČNOM ENERGIJOM, GASOM, VODOM I OSTALE JAVNE, KOMUNALNE, DRUŠTVENE I LIČNE USLUŽNE DJELATNOSTI**

U toku 2018. godine poslovni subjekti su najveći rashod ostvarILI u sljedećim djelatnostima:

- | | |
|--|-------------------|
| 1. Trgovina na veliko i malo, ugostiteljstvo i finansijsko posredovanje | 196.550.524,00 KM |
| 2. Saobraćaj, skladištenje i komunikacije | 149.221.243,00 KM |
| 3. Proizvodnja i snabdijevanje električnom energijom, gasom, vodom i ostale javne , komunalne, društvene i lične djelatnosti | 94.620.497,00 KM |

U toku 2017. godine poslovni subjekti su najveći rashod ostvarili u sljedećim djelatnostima:

- | | |
|---|-------------------|
| 1. Trgovina na veliko i malo, ugostiteljstvo i finansijsko posredovanje | 183.233.911,00 KM |
| 2. Saobraćaj, skladištenje i komunikacije | 143.703.227,00 KM |
| 3. Proizvodnja i snabdijevanje električnom energijom, gasom, vodom i ostale javne, komunalne, društvene i lične djelatnosti | 94.258.975,00 KM |

4. DOBIT I GUBITAK PO PRIVREDNIM GRANAMA

Iz sledećeg pregleda podataka moguće je sagledati nivo ostvarene dobiti i gubitke po privrednim granama za 2017. i 2018. godinu.

Tabela 7. Uporedni pregled dobiti i gubitaka za 2017. i 2018. godinu

| Br | Naziv oblasti | DOBIT | | Ind. | GUBITAK | | Ind. |
|---------------|--|-------------------|-------------------|------------|-------------------|------------------|-----------|
| | | 2017 | 2018 | | 2017 | 2018 | |
| 1 | POLJOPRIVREDA, PREHRAMBENA INDUSTRIJA I RIBOLOV | 565.785 | 338.401 | 60 | 441.542 | 388.066 | 88 |
| 2 | ŠUMARSTVO I INDUSTRIJA PRERADE DRVETA | 1.685.708 | 2.039.765 | 121 | 31.999 | 144.882 | 453 |
| 3 | INDUSTRIJA PROIZVODA OD KOŽE I TEKSTILA | 66.967 | 47.532 | 71 | 0 | 0 | 0 |
| 4 | PROIZVODNJA I PRERADA DERIVATA NAFTE, HEM.PROIZVODA I PROIZVODA OD GUME I PLASTIČNIH MASA | 763.195 | 1.246.061 | 163 | 47.020 | 25.979 | 55 |
| 5 | METALOPRERAĐIVAČKA I OSTALA PRERAĐIVAČKA INDUSTRIJA | 2.043.984 | 2.175.135 | 106 | 1.863.343 | 430.749 | 23 |
| 6 | GRAĐEVINARSTVO I VAĐENJE RUDE I KAMENA | 9.130.782 | 12.165.520 | 133 | 1.218.275 | 1.772.799 | 146 |
| 7 | TRGOVINA NA VELIKO I TRGOVINA NA MALO, UGOSTITELJSTVO I FINANSIJSKO POSREDOVANJE | 11.882.729 | 14.814.841 | 125 | 1.175.165 | 526.106 | 45 |
| 8 | SAOBRAČAJ, SKLADIŠTENJE I KOMUNIKACIJE | 5.602.231 | 32.466.781 | 580 | 26.729.472 | 286.700 | 1 |
| 9 | PROIZVODNJA I SNABDIJEVANJE ELEKTRIČNOM ENERGIJOM, GASOM I VODOM I OSTALE JAVNE, KOMUNALNE, DRUŠTVENE, SOCIJALNE I LIČNE USLUŽNE DJELATNOSTI | 877.842 | 981.823 | 112 | 445.325 | 856.635 | 192 |
| UKUPNO | | 32.619.223 | 66.275.859 | 203 | 31.952.141 | 4.431.916 | 14 |

Iz sljedećih podataka možemo konstatovati da su preduzeća sa pozitivnim rezultatima poslovanja ostvarila ukupnu dobit od 66,2 mil. KM, što je za 103% više u odnosu na ostvarenu dobit u 2017. godini koja je iznosila 32,6 mil. KM.

Preduzeća sa najboljim rezultatima poslovanja u 2018.godini iz oblasti Saobraćaja, skladištenja i komunikacija su ostvarila ukupnu dobit od 32,5 mil. KM, što je za 470% više u odnosu na 2017. godinu, koja je iznosila 5,6 mil. KM.

Druga djelatnost sa pozitivnim rezultatima poslovanja u 2018. godini je Trgovina na veliko i trgovina na malo, ugostiteljstvo i finansijsko posredovanje u iznosu od 14,8 mil. KM.

Iskazani gubitak na nivou ukupne privrede grada Doboja u 2018. godini iznosio je 4,4 mil. KM, što je za 138 % manji gubitak u odnosu na 2017. godinu. A ukupan gubitak u 2017. godini iznosio je 32 mil. KM.

Najveći gubici u 2018. godini ostvareni su u oblasti Građevinarstvo i vađenje rude i kamena u iznosu od 1,8 mil. KM, što čini 50% ukupnog iskazanog gubitka na nivou ukupne privrede grada Doboja.

5. ZAPOSLENOST PO PRIVREDNIM GRANAMA

5.1. Analiza zaposlenosti na području grada Doboja

Ukupan broj zaposlenih osoba u okviru svih privrednih društava na području grada Doboja u 2018. godini iznosio je **6.368** što je za 6,8% manja zaposlenost u odnosu na 2017. godinu. dok je u 2016. godini ukupna zaposlenost iznosila 5126 radnika.

U sledećoj tabeli prikazan je broj zaposlenih radnika po djelatnostima u okviru privrednih društava u 2017 i 2018 godini.

Tabela 8. Pregled broja zaposlenih radnika u okviru privrednih društava u 2017. i 2018. godini

| Br. područja | Naziv oblasti | Broj zaposlenih osoba | | Ind. |
|---------------|--|-----------------------|--------------|-----------|
| | | 2017 | 2018 | |
| 1 | POLJOPRIVREDA, PREHRAMBENA INDUSTRIJA I RIBOLOV | 125 | 198 | 78 |
| 2 | ŠUMARSTVO I INDUSTRIJA PRERADE DRVETA | 171 | 181 | 105 |
| 3 | INDUSTRIJA PROIZVODA OD KOŽE I TEKSTILA | 63 | 67 | 108 |
| 4 | PROIZVODNJA I PRERADA DERIVATA NAFTE, HEM. PROIZVODA I PROIZVODA OD GUME I PLASTIČNIH MASA | 102 | 115 | 114 |
| 5 | METALOPRERAĐIVAČKA I OSTALA PRERAĐIVAČKA INDUSTRIJA | 138 | 144 | 104 |
| 6 | GRAĐEVINARSTVO I VAĐENJE RUDE I KAMENA | 950 | 907 | 95 |
| 7 | TRGOVINA NA VELIKO I TRGOVINA NA MALO, UGOSTITELJSTVO I FINANSIJSKO POSREDOVANJE | 1.017 | 1.059 | 104 |
| 8 | SAOBRAČAJ, SKLADIŠTENJE I KOMUNIKACIJA | 3.471 | 2.978 | 86 |
| 9 | PROIZVODNJA I SNADBIJEVANJE ELEKTRIČNOM ENERGIJOM, GASOM I VODOM I OSTALE JAVNE, KOMUNALNE, DRUŠTVENE, SOCIJALNE I LIČNE USLUŽNE DJELATNOSTI | 797 | 820 | 103 |
| UKUPNO | | 6.834 | 6.368 | 93 |

Analizirajući ukupan broj zaposlenih osoba na nivou ukupne privrede, najveći broj zaposlenih u privrednim društvima grada Doboja imaju sledeće djelatnosti:

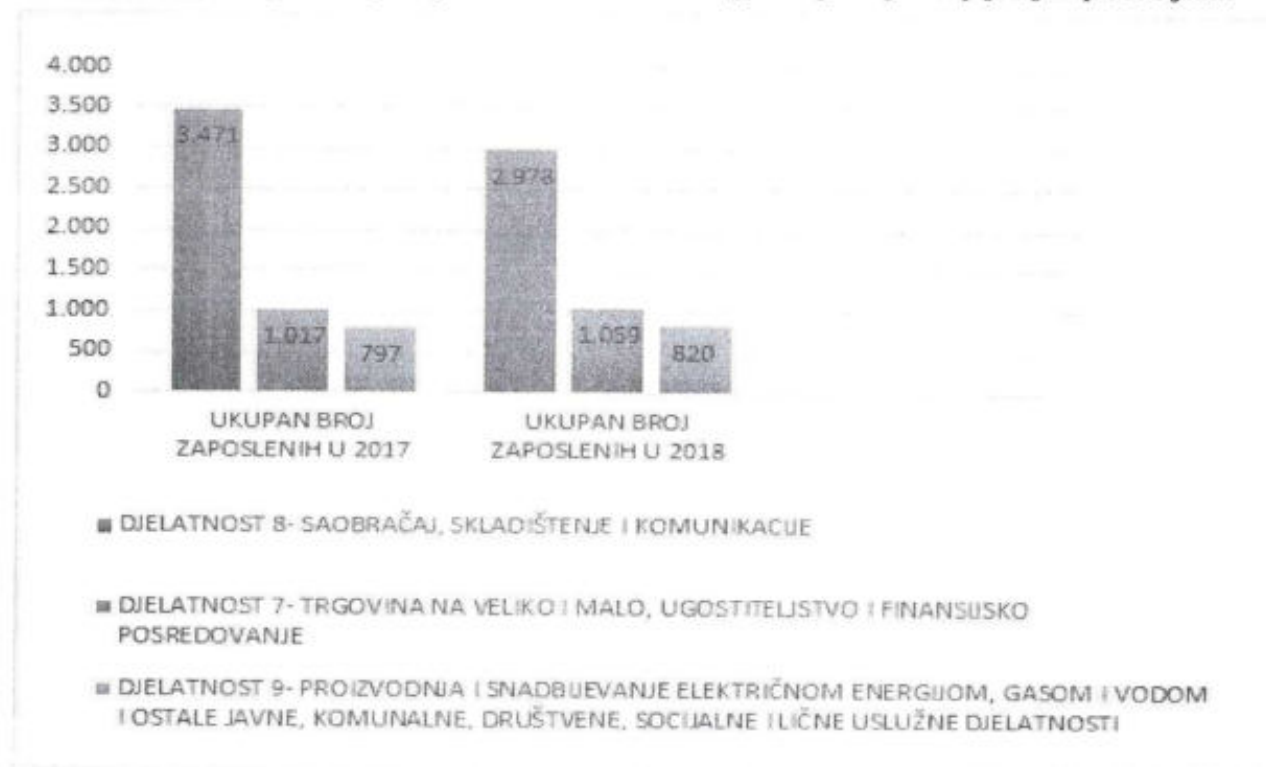
Tabela 9. Djelatnosti sa najvećim brojem zaposlenih na teritoriji grada Doboja

| Redni broj | OBLASTI(DJELATNOST) | Ukupan br. zaposlenih 2018. | Ukupan br. zaposlenih 2017. |
|------------|--|-----------------------------|-----------------------------|
| 8 | SAOBRAČAJ, SKLADIŠTENJE I KOMUNIKACIJE | 2.978 | 3.471 |
| 7 | TRGOVINA NA VELIKO I TRGOVINA NA MALO. UGOSTITELJSTVO I FINANSIJSKO POSREDOVANJE | 1.059 | 1.017 |
| 9 | PROIZVODNJA I SNADBIJEVANJE ELEKTRIČNOM ENERGIJOM, GASOM, VODOM I OSTALE JAVNE I KOMUNALNE, DRUŠTVENE, SOCIJALNE I LIČNE USLUŽNE DJELATNOSTI | 820 | 797 |

Ako se posmatra struktura poslovnih subjekata sa stanovišta broja zaposlenih po djelatnostima, može se konstatovati da je u 2018 godini najveća zastupljenost zaposlenih radnika bila u sektoru saobraćaja, skladištenja i komunikacija.

Broj zaposlenih u ovoj privrednoj djelatnosti iznosio je 2.978 radnika, što čini 21,3% od ukupne zaposlenosti svih privrednih društava.

Grafikon br. 3: Pregled broja zaposlenih u 2017. i 2018. godini po najzastupljenijim područjima



Djelatnost 9- Proizvodnja, snadbijevanje električnom energijom, gasom i vodom i ostale javne, komunalne, društvene i lične uslužne djelatnosti je na trećem mjestu , zapošljava 820 radnika, što je više za 0,5% u odnosu na 2017. Godinu.

Tabela 10. Pregled broja zaposlenih lica u ekonomskom i društvenom sektoru u 2017. i 2018.godini po područjima i djelatnostima

| POD RUČ JE | DJELATNOST | BROJ ZAPOSLENIH | | | |
|------------------|--|-----------------|--------------|---------------|--------------|
| | | 2017 | | 2018 | |
| | | Ukupno | Žene | Ukupno | Žene |
| A | POLJOPRIVREDA, ŠUMARSTVO I RIBOLOV | 154 | 54 | 166 | 55 |
| B | VAĐENJE RUDE I KAMENA | 99 | 17 | 108 | 17 |
| C | PRERAĐIVAČKA INDUSTRIJA | 942 | 282 | 1061 | 310 |
| D | PROIZVODNJA I SNADBIJEVANJE ELEKTRIČNOM ENERGIJOM I GASOM | 314 | 85 | 340 | 87 |
| E | SNADBIJEVANJE VODOM, KANALIZACIJA | 209 | 44 | 223 | 53 |
| F | GRAĐEVINARSTVO | 810 | 98 | 733 | 90 |
| G | TRGOVINA NA VELIKO I TRGOVINA NA MALO | 2324 | 1395 | 2446 | 1503 |
| H | SAOBRAČAJ I SKLADIŠTENJE | 1722 | 354 | 1600 | 338 |
| I | DJELATNOST PRUŽANJA SMJEŠTAJA | 584 | 269 | 605 | 294 |
| J | INFORMACIJE I KOMUNIKACIJE | 228 | 70 | 230 | 68 |
| K | FINANSIJSKE DJELATNOSTI I DJELATNOSTI OSIGURANJA | 198 | 132 | 208 | 140 |
| L | POSLOVANJE NEKRETNINAMA | 0 | 0 | 1 | 1 |
| M | STRUČNE, NAUČNE I TEHNIČKE DJELATNOSTI | 255 | 117 | 261 | 118 |
| N | ADMINISTRATIVNE I POMOĆNE USLUŽNE DJELATNOSTI | 311 | 50 | 321 | 55 |
| O | JAVNA UPRAVA I ODBRANA, SOCIJALNO OSIGURANJE | 1200 | 522 | 1226 | 530 |
| P | OBRAZOVANJE | 1174 | 807 | 1208 | 844 |
| Q | DJELATNOSTI ZDRAVSTVENE ZAŠTITE I SOCIJALNOG RADA | 1323 | 946 | 1315 | 944 |
| R | UMJETNOST, ZABAVA I REKREACIJA | 60 | 37 | 50 | 30 |
| S | OSTALE USLUŽNE DJELATNOSTI | 320 | 189 | 338 | 200 |
| UKUPNO | | 12.227 | 5.069 | 12.440 | 5.677 |

Izvor podataka: Republički zavod za statistiku

Iz prethodne tabele je vidljiv ukupan broj zaposlenih lica (sva pravna lica-zajedno sa sektorom samostalnog privredivanja) u ekonomskom i društvenom sektoru u 2018. godini iznosio je 12.440, od čega je 5.677 zaposlenih žena. Dok je ukupan broj zaposlenih lica u 2017. godini iznosio 12.227, od čega je ukupan broj zaposlenih žena 5.069. Kada uporedimo ukupan broj zaposlenih lica u ekonomskom i društvenom sektoru za 2017. i 2018. godinu, vidi se da je zaposlenost veća za 1,7% u 2018. godini u odnosu na 2017. godinu.

Ako se posmatra zaposlenost po pojedinim područjima i djelatnostima, može se konstatovati da je u 2018. godini najveća zastupljenost zaposlenih lica bila u djelatnosti Trgovina na veliko i trgovina na malo. Ukupan broj zaposlenih lica u ovom sektoru je iznosio 2446 radnika, od čega je 1503 zaposlenih žena. Druga djelatnost koja zapošljava najviše radnika u 2018. godini je Djelatnost zdravstvene zaštite i socijalnog rada sa 1315 zaposlenih lica, od čega je 944 zaposlenih žena.

Zaključak

Na području koje pokriva grad Doboje poslovna aktivnost se obavlja u 16 područja, 53 oblasti, 98 grana i 146 razreda. *Područje - Trgovina na veliko i na malo, popravka motornih vozila i motocikala* sa 139 poslovnih subjekata je područje sa najvećim brojem poslovnih subjekata po zastupljenosti na teritoriji grada Doboja. *Područje Građevinarstvo i vadenje rude i kamena* - sa 62 poslovna subjekta je drugo područje po zastupljenosti na teritoriji grada Doboja. Na trećem mjestu po zastupljenosti je *Područje – Saobraćaj i skladištenje i komunikacije* sa 42 poslovna subjekta (bez samostalnog sektora privredivanja).

Ukupni prihodi poslovnih subjekata (bez samostalnog sektora privredivanja) na području grada Doboja 2018. godine u odnosu na 2017. godinu su veći , za 15,5 %. Najveći prihodi ostvareni u 2018. godini bili su u *Području – Trgovina na veliko i na malo; popravka motornih vozila i motocikala* i iznosili su procentualno 8,6 % ukupnih prihoda ostvarenih na teritoriji grada Doboja.

Ukupni rashodi poslovnih subjekata (bez samostalnog sektora privredivanja) na području grada Doboja u 2018. godini u odnosu na 2017. godinu su veći za 5 %. *Područje – Trgovina na veliko i na malo, popravka motornih vozila i motocikala* je područje koje ima najveće rashode i oni iznose 30,4 % ukupnih rashoda ostvarenih na teritoriji grada Doboja.

Ukupan broj zaposlenih (bez samostalnog sektora privredivanja) na teritoriji grada Doboja u 2018. godini iznosio je 6368 radnika . U *Području–Saobraćaj, skladištenje i komunikacije* zaposleno je najviše radnika 2978 ili 21,3 % ukupnog broja zaposlenih.

Pripremila:
Nermina Isić
Stručni savjetnik za privredu i društvene djelatnosti



V.D. NAČELNIK ODJELJENJA

Marko Nikolić